

# DE CE TE ABANDONEZI PE TINE ÎN RELAȚII

Cum ajungi să alegi liniștea celuilalt în locul adevărului tău

*Un workbook practic despre atașament, people pleasing, frica de conflict, limite și reconstrucția relației cu tine.*

## În acest ghid lucrezi cu:

- Semnele concrete ale auto-abandonului
- Tipurile de atașament și felul în care influențează relațiile
- Diferența dintre iubire, loialitate și auto-anulare
- Frica de conflict și nevoia de aprobare
- Corpul care spune nu înainte ca mintea să accepte
- Limite practice și pași de întoarcere la tine

## Despre ce este acest workbook

Acest workbook te ajută să observi unde te pierzi în relații, cum ajungi să îți anulezi nevoile și ce poți face concret ca să revii la tine. Nu este despre a deveni rece, egoist sau indisponibil. Este despre a nu mai confunda iubirea cu abandonul de sine.

⚠ Acest workbook are scop educațional și de reflecție personală. Nu înlocuiește psihoterapia, evaluarea psihologică, diagnosticul clinic sau intervenția de criză. Dacă ești într-o relație cu violență, amenințări, control, șantaj, stalking sau risc pentru tine ori pentru copii, caută sprijin specializat și pune siguranța pe primul loc. Dacă ești în pericol imediat, sună la **112**.

## Despre autor

**Laura Andrunachi** este psiholog și psihoterapeut, cu focus pe traumă relațională, atașament, burnout, hiperfuncționare, anxietate, relații toxice, auto-abandon și reglarea sistemului nervos. Lucrează cu adulți inteligenți, sensibili și hiperresponsabili, care au funcționat mult timp peste limitele lor și vor să își reconstruiască relația cu sine, corpul, emoțiile și relațiile.

Intră în Comunitatea Metamorfoza 

Lucrează 1:1 cu Laura

# Cum folosești ghidul

Nu îl parcurgi ca pe o carte. Îl folosești ca pe o hartă a felului în care te pierzi în relații. Fiecare pagină este un punct de oprire, nu o lecție de memorat. Ai nevoie de pix, de timp și de onestitate față de tine.

📌 **Regula de lucru.** Nu te întreba doar: „De ce fac asta?” Întreabă și: „Ce încerc să nu pierd atunci când mă abandonez pe mine?”

## 1. Citește cu pixul în mână

Notează unde te recunoști. Nu trece mai departe fără să scrii ceva.

## 2. Nu te judeca

Nu transforma ghidul în încă un motiv să te ataci. Scopul este să vezi mecanismul, nu să îl condamni.

## 3. Alege un tipar

Alege un singur tipar de observat în următoarele 7 zile. Nu încerca să reparați tot în aceeași zi.

## 4. Nu folosi informația ca să te ataci

Folosește-o ca să vezi ce s-a întâmplat și ce poți face diferit. Informația este un instrument, nu o sentință.

## Exercițiu de pornire — completează:

De ce am descărcat acest ghid?

---

Ce relație sau tipar vreau să înțeleg?

---

Unde simt că mă pierd cel mai des?

---

Ce nu mai pot amâna?

---

# Ce este auto-abandonul în relații

Auto-abandonul apare când renunți la nevoile, limitele, corpul, adevărul sau ritmul tău ca să păstrezi conexiunea cu celălalt. Nu înseamnă că iubești prea mult. Nu înseamnă că ești prea bun. Nu înseamnă că ești matur, spiritual sau înțelegător. Înseamnă că ai învățat să alegi siguranța relației în locul contactului cu tine.

Acest tipar are o logică internă. La un moment dat, a funcționat. Probabil în copilărie, sau în prima relație semnificativă, ai învățat că dacă îți exprimi nevoile, pierzi afecțiunea sau siguranța. Că dacă spui nu, urmează pedeapsa, retragerea sau conflictul. Că e mai bine să taci, să te adaptezi, să fii ușor de iubit. Corpul a înregistrat asta ca pe o regulă de supraviețuire. Și o aplică și azi, în relații în care poate nu mai este necesar, dar tipar rămâne activ.

**Ideea centrală.** Auto-abandonul nu începe când celălalt pleacă. De multe ori începe când tu rămâi fizic prezent, dar îți părăsești adevărul interior ca să nu pierzi relația.

## Auto-abandonul poate arăta ca:

Spui da când vrei să  
spui nu

Îți justifici durerea

Îți minimizezi  
nevoile

Îți cenzurezi  
reacțiile

Îți explici excesiv  
limitele

Îți ignori corpul

Rămâi în conversații  
care te  
destabilizează

Aștepti validare de  
la persoana care te-  
a rănit

## Întrebări de reflecție — completează:

Unde spun da când corpul meu spune nu? \_\_\_\_\_

Ce parte din mine am învățat să ascund ca să  
fiu acceptat? \_\_\_\_\_

# Cum arată auto-abandonul în viața reală

Auto-abandonul nu arată mereu dramatic. De multe ori arată ca adaptare, cumițenie, maturitate sau „înțelegere”. Problema nu este că ești prea empatic. Problema este că empatia a ajuns să funcționeze exclusiv în direcția celuilalt, iar tu ai rămas fără acces la propria perspectivă.

📄 **Întrebare de claritate.** După ce „las de la mine”, mă simt mai liber sau mai mic?

## Ce pare vs. ce se întâmplă de fapt

Ce pare din exterior	Ce se întâmplă de fapt
Sunt calm	Îmi înghit reacția
Sunt flexibil	Îmi trădez limita
Nu fac scandal	Evit conflictul din frică, nu din alegere
Îl înțeleg	Îi justific comportamentul
Nu vreau să deranjez	Îmi neg nevoia
Sunt matur	Îmi pierd vocea
Las de la mine	Devin disponibil peste capacitatea mea

## Întrebări de reflecție — completează:

În ce situații mă fac mic?	_____
Ce justific ca să nu trebuiască să iau o decizie?	_____
Ce emoție evit când mă abandonez?	_____

# Atașamentul și auto-abandonul

Felul în care te atașezi influențează felul în care te pierzi în relații. Tipul de atașament nu este o etichetă fixă. Este un tipar relațional învățat, care poate fi observat și lucrat. A înțelege tiparul tău de atașament nu este un exercițiu de auto-etichetare — este un mod de a vedea logica interioară a comportamentelor tale în relații.

Tiparele de atașament se formează devreme, în relația cu figurile primare de îngrijire. Dar ele rămân active și în viața adultă, mai ales în relațiile intime. Dacă ai crescut într-un mediu în care apropierea a venit cu condiții, cu imprevizibilitate sau cu absență, creierul tău a construit strategii de adaptare. Acele strategii funcționau atunci. Azi pot deveni sursa auto-abandonului.

## Tipuri de atașament și auto-abandon

Tip de atașament	Cum poate apărea auto-abandonul
<b>Sigur</b>	Pot iubi fără să mă pierd. Pot pune limite fără panică. Pot rămâne în contact cu mine chiar și când relația este dificilă.
<b>Anxios</b>	Spun da ca să nu fiu părăsit. Caut reasigurare constant. Îmi abandonez limitele ca să păstrez conexiunea.
<b>Evitant</b>	Îmi abandonez nevoile ca să nu depind. Par independent, dar mă deconectez de emoție. Mă protejez prin distanță.
<b>Dezorganizat</b>	Vreau apropiere, dar mă sperie. Oscilez între agățare și retragere. Confund intensitatea cu iubirea.

## Întrebări de reflecție — completează:

<b>Ce tipar recunosc cel mai des la mine?</b>	_____
<b>Cum mă abandonez când îmi este frică să pierd conexiunea?</b>	_____

# Atașament anxios: când relația devine sursa ta de siguranță

În atașamentul anxios, auto-abandonul apare adesea prin încercarea de a păstra apropierea cu orice preț. Nu este vorba de lipsă de demnitate. Este vorba de un sistem nervos care a învățat că retragerea celuiilalt înseamnă pericol. Când cineva se distanțează, nu ai o reacție intelectuală — ai o reacție de supraviețuire.

Corpul simte alarma înainte ca mintea să poată analiza situația. Și atunci faci tot ce poți să restabilești conexiunea: explici mai mult, te scuzi chiar dacă nu ai greșit, devii mai disponibil, mai blând, mai adaptabil. Nu pentru că vrei, ci pentru că sistemul nervos caută liniștea pe care o asociază cu prezența celuiilalt.

- Mecanismul.** Nu cauți doar persoana. Cauți liniștea pe care corpul tău o simte când persoana revine.

## Poți observa:

- Verifici mesaje, ton, pauze, reacții
- Îți ceri scuze chiar când nu ai greșit
- Îți modifici comportamentul ca să nu provoci distanță
- Accepti firimituri emoționale
- Interpretezi orice retragere ca pericol
- Îți negociezi limitele ca să nu fii părăsit

## Când mă activez anxios, eu tind să — bifează:

- Scriu prea mult sau explic prea mult
- Mă scuz automat
- Urmăresc semne și semnale
- Îmi schimb limita ca să nu supăr
- Mă învinovățesc
- Accept mai puțin decât am nevoie

## Întrebări de reflecție — completează:

Ce fac ca să primesc reasigurare? \_\_\_\_\_

Ce limită abandonez când îmi este frică să fiu părăsit? \_\_\_\_\_

- Dacă ai nevoie de practică ghidată, nu doar de informație, intră în **Comunitatea Metamorfoza**©. Practici săptămânale, reglare somatică, suport în comunitate.  
→ [Intră în comunitate](#)

# Atașament evitant: când te abandonezi prin deconectare

Auto-abandonul nu înseamnă doar să te agăți de celălalt. Uneori înseamnă să îți tai nevoile ca să nu depinzi de nimeni. Dacă ai atașament evitant, probabil ai crescut într-un mediu în care nevoile tale emoționale nu erau bine-venite, sau în care independența era premiată în detrimentul conexiunii. Ai învățat că e mai sigur să nu simți, să nu ceri, să nu ai nevoie.

Din exterior, arăți autonom și controlat. Din interior, poți fi deconectat de propriile nevoi emoționale. Nu te pierzi în celălalt, dar te pierzi prin distanța față de tine însuși. Independența devine un scut. Și acel scut te protejează, dar te și izolează de propria vulnerabilitate, de nevoia reală de conexiune și de posibilitatea intimității autentice.

📌 **Mecanismul.** În atașamentul evitant, auto-abandonul poate arăta ca autonomie extremă. Nu te pierzi în celălalt, dar te pierzi prin deconectarea de propria vulnerabilitate.

## Poți observa:

- Spui „nu am nevoie de nimeni” și chiar crezi asta
- Te retragi când apare apropierea reală
- Îți minimizezi durerea — emoțional și fizic
- Nu ceri sprijin chiar când ai nevoie
- Folosești independența ca armură relațională
- Pleci emoțional înainte să fii văzut

## Întrebări de reflecție — completează:

**Ce nevoie refuz să recunosc?** \_\_\_\_\_

**Unde confund independența cu protecția?** \_\_\_\_\_

**Ce nu cer niciodată, deși am nevoie?** \_\_\_\_\_

# Atașament dezorganizat: apropiere, frică și confuzie

În atașamentul dezorganizat, apropierea poate fi dorită și percepută ca pericol în același timp. Aceasta creează relații intense, confuze și epuizante. Nu pentru că ești „problematic”, ci pentru că ai crescut într-un mediu în care figura de atașament era și sursa de siguranță, și sursa de frică. Creierul a înregistrat o ecuație imposibilă: am nevoie de tine și îmi este frică de tine.

Azi, în relații adulte, acel tipar se reactivează. Vrei conexiune, dar te sperie. Cauți intimitate, dar o testezi. Te agăți, apoi te retragi. Confunzi intensitatea cu profunzimea. O relație care te destabilizează poate părea mai reală decât una care te liniștește, pentru că familiarul creierului tău este tensiunea, nu calmul.

**Ideea centrală.** Când apropierea și pericolul au fost amestecate, corpul poate confunda familiarul cu iubirea.

## Poți observa:

- Te apropii, apoi te sperii
- Vrei conexiune, dar o testezi constant
- Te agăți, apoi te retragi brusc
- Confunzi intensitatea cu iubirea
- Ai nevoie de reasigurare, dar nu ai încredere când o primești
- Te simți atras de relații imprevizibile

## În relațiile mele, intensitatea apare ca — bifează:

- Dorință
- Panică
- Atracție puternică
- Confuzie
- Obsesie sau gânduri intruzive
- Teamă de abandon
- Nevoie de control
- Nevoie de retragere

## Întrebări de reflecție — completează:

Ce tip de intensitate confund cu iubirea? \_\_\_\_\_

Ce se întâmplă în corpul meu când cineva este disponibil constant? \_\_\_\_\_

Dacă simți că ai nevoie de sprijin individual pentru relații, limite și atașament, poți lucra 1:1 cu Laura.

→ [Vezi sedințele individuale](#)

# People pleasing și frica de conflict

People pleasing-ul nu este bunătate. Este o strategie de supraviețuire relațională. Înveți să reglezi starea celuilalt ca să te simți în siguranță. Nu ești naiv și nu ești slab. Ai un sistem nervos care a asociat dezaprobarea, conflictul sau supărarea celuilalt cu un pericol real. Și a ales adaptarea ca soluție.

Costul real al people pleasing-ului nu este vizibil imediat. Se acumulează lent: devii tot mai obosit relațional, tot mai resentimentar, tot mai puțin știi ce vrei. La un moment dat nu mai reacționezi la ce simți cu adevărat — reacționezi la ce crezi că ar trebui să simți ca să nu superi pe nimeni. Și ajungi invizibil în propriile tale relații.

📌 **Întrebare cheie.** Când spun da, aleg cu adevărat sau încerc să evit reacția celuilalt?

## People pleasing vs. costul real

People pleasing	Costul real
Spun da ca să nu supăr	Îmi pierd limitele
Îmi cer scuze prea repede	Îmi acumulez resentimentul
Anticipez nevoile altora	Îmi ignor propriul corp
Evit conversațiile dificile	Devin obosit relațional
Mă adaptez înainte să fiu întrebat	Nu mai știu ce vreau
Mă simt responsabil pentru emoțiile celuilalt	Mă simt invizibil

## Întrebări de reflecție — completează:

Cui îmi este cel mai greu să spun nu?	_____
Ce reacție încerc să evit?	_____
Ce plătesc pentru liniștea aparentă?	_____

# Fawn response: când supraviețuiești prin adaptare

Fawn response este un tipar de supraviețuire în care încerci să reduci pericolul prin adaptare, calmare, plăcere, conformare sau auto-anulare. Nu este manipulare. Nu este slăbiciune. Este o strategie veche prin care ai învățat că siguranța vine din a nu deranja, a nu supăra și a nu cere prea mult. Sistemul tău nervos a construit-o ca răspuns la un mediu în care prezența ta necondiționată nu era sigură.

Fawn poate coexista cu inteligența, cu succesul profesional, cu o viață care arată bine din exterior. Poți fi un om funcțional, capabil, admirat — și totuși să îți petreci energia relațională în reglarea constantă a stărilor celorlalți. E epuizant. Și cu cât funcționezi mai mult pe acest tipar, cu atât îți pierzi accesul la propriul adevăr interior.

📌 **Diferența.** Empatia sănătoasă include și contact cu tine. Fawn response te scoate din tine ca să gestionezi starea celui alt.

## Fawn poate arăta ca:

- Zâmbești când ești rănit
- Spui că „e ok” când nu este ok
- Te adaptezi instant la tonul celui alt
- Nu spui ce gândești ca să nu declanșezi conflict
- Îți ceri scuze pentru reacții normale
- Devii „terapeutul” persoanei care te rănește
- Te liniștești doar când celălalt este liniștit

## Întrebări de reflecție — completează:

Când am învățat că e mai sigur să nu deranjez? \_\_\_\_\_

Cum încerc să liniștesc oamenii ca să mă simt eu în siguranță? \_\_\_\_\_

# Corpul spune nu înaintea minții

Corpul observă auto-abandonul înainte ca mintea să îl poată recunoaște. De multe ori corpul spune nu, iar mintea negociază. Mintea poate construi justificări, raționaliza, găsi motive să rămâi, să accepte, să taci. Dar corpul înregistrează cost. Și ține scorul.

Semnalele corporale nu sunt greșite și nu sunt exagerate. Sunt date brute despre prețul relațional al adaptării tale. Un nod în stomac înainte de o conversație cu o anumită persoană. O oboseală bruscă după ce ai petrecut timp cu cineva. O tensiune în maxilar când ești întrebat ceva la care nu poți răspunde cinstit. Acestea sunt informații. Nu le ignora și nu le explica imediat.

- ☐ **Regula corpului.** Nu lua fiecare reacție corporală ca verdict final. Dar nu o ignora. Corpul îți oferă date despre costul relațional al adaptării.

## Semne corporale de observat:

Nod în stomac

Presiune în piept

Maxilar strâns

Respirație scurtă

Oboseală bruscă

Amorțeală

Agitație  
inexplicabilă

Tensiune în umeri

## Exercițiu corporal — completează:

Relația / situația în care mă pierd: \_\_\_\_\_

Când sunt cu această persoană, corpul meu simte: \_\_\_\_\_

După contact, corpul meu este:

mai stabil   mai activat   mai obosit   mai  
confuz   mai liniștit   mai tensionat

Ce semnal corporal ignor cel mai des? \_\_\_\_\_

Ce spune corpul meu înainte ca mintea să explice? \_\_\_\_\_

📍 Dacă ai nevoie de practică ghidată, nu doar de informație, intră în **Comunitatea Metamorfoza** ©.

[→ Intră în comunitate](#)

# Diferența dintre iubire, loialitate și auto-anulare

Iubirea nu cere să dispari din tine. Loialitatea nu cere să îți trădezi corpul. Compromisul nu este același lucru cu auto-anularea. Mulți oameni confundă aceste trei lucruri pentru că au crescut în medii în care iubirea și sacrificiul de sine erau prezentate ca sinonime. Dacă iubești cu adevărat, te dai la o parte. Dacă iubești cu adevărat, nu ai nevoie de nimic. Dacă iubești cu adevărat, taci.

Aceasta nu este iubire. Este condiționare relațională. Iubirea sănătoasă îți permite să rămâi în contact cu tine însuși. Poți iubi pe cineva și în același timp să ai nevoi, să pui limite, să nu fii de acord, să spui nu. Compromisul sănătos este reciproc și conștient. Auto-anularea este unilaterală și epuizantă.

📝 **Întrebare de triere.** Ceea ce numesc compromis mă lasă în contact cu mine sau mă face să dispar?

## Iubire sănătoasă vs. Compromis vs. Auto-abandon

Iubire sănătoasă	Compromis	Auto-abandon
Pot fi eu în relație	Aleg flexibil, conștient	Renunț la mine ca să păstrez relația
Pot spune nu	Renunț la ceva fără să mă pierd	Îmi înghit adevărul
Pot avea nevoi	Există reciprocitate reală	Îmi ignor corpul
Pot greși și repara	Există dialog și respect	Îmi negociez realitatea
Rămân în contact cu mine	Ambele persoane cedează ceva	Mă simt mic după ce accept

## Întrebări de reflecție — completează:

Ce numesc iubire, dar mă costă prea mult?	_____
Unde există reciprocitate reală?	_____
Unde doar eu mă adaptez?	_____

# Micro-abandonurile zilnice

Auto-abandonul se construiește prin gesturi mici, repetate. Nu te pierzi doar într-un moment dramatic. Te pierzi prin sute de alegeri în care te lași pe tine ultimul. O „nimic” spusă prea ușor. Un „e ok” care ascunde o rănire reală. Un mesaj trimis la miezul nopții cu energia unui om epuizat, pentru că celălalt a întrebat și tu nu ai putut spune că nu ești disponibil.

Micro-abandonurile nu ies în evidență. Tocmai de aceea sunt periculoase. Se normalizează. Devin ritm. Devin identitate. La un moment dat nu mai știi că te abandonezi — crezi că pur și simplu ești genul de om care „nu face scandal”, care „nu cere mult”, care „este înțelegător”. Dar sub această identitate relațională se acumulează un obosit care nu știe să ceară și un furios care nu are voie să existe.

- Regula micro-abandonului.** Ce repeți zilnic devine identitate relațională. Dacă te lași pe tine ultimul mereu, corpul va învăța că tu nu contezi.

## Bifează micro-abandonurile tale:

- Spun „nu contează” când contează
- Râd când mă doare
- Spun „e ok” când nu e ok
- Răspund când nu am energie
- Accept tonuri care mă rănesc
- Mă scuz pentru limite normale
- Las conversația deschisă de frica pierderii
- Îmi schimb nevoia ca să par ușor de iubit
- Nu cer claritate ca să nu par dificil

## Întrebări de reflecție — completează:

Care este micro-abandonul meu cel mai frecvent?	_____
Ce spun în exterior?	_____
Ce simt în interior?	_____

# Harta relației în care mă pierd

Alege o relație concretă. Nu analiza toate relațiile. Lucrează pe una singură. Alegerea contează — alege relația sau situația în care te pierzi cel mai frecvent și cel mai clar. Nu pe cea mai dramatică, ci pe cea mai constantă.

📌 **Nu lucra vag.** Auto-abandonul devine vizibil când îl pui în situații concrete, nu în teorii despre relații.

## Harta situației — completează:

Situația	Ce simt	Ce am nevoie
_____	_____	_____
_____	_____	_____
_____	_____	_____

Ce spun	Ce nu spun	Ce fac ca să păstrez liniștea	Ce mă costă
_____	_____	_____	_____
_____	_____	_____	_____

**Exemplu ghidat:** Situația — persoana devine rece. Ce simt — anxietate, frică, rușine. Ce am nevoie — claritate. Ce spun — „nu e nimic”. Ce nu spun — „mă activează distanța ta”. Ce fac ca să păstrez liniștea — mă adaptez, scriu prea mult. Ce mă costă — îmi pierd centrul.

📍 Dacă simți că ai nevoie de sprijin individual pentru relații, limite și atașament, poți lucra 1:1 cu Laura.

→ [Vezi ședințele individuale](#)

# Nevoi, limite, adevăr

Întoarcerea la tine începe cu trei repere simple: ce simt, ce am nevoie, ce limită este necesară. Nu sunt pași complicați. Sunt întrebări pe care mulți oameni nu și le-au pus direct, fără a le filtra prin „ce ar accepta celălalt” sau „ce nu ar supăra pe nimeni”.

## 1. Ce simt?


Nu ce ar trebui să simți. Nu ce ar fi acceptabil să simți. Ce simți de fapt, acum, în corpul tău? Emoția reală, nefiltrată, înainte de orice explicație.

## 2. Ce am nevoie?

Claritate. Pauză. Respect. Spațiu. Contact. Timp. Siguranță. Reciprocitate. Consecvență. Nu ce ai nevoie ca să mulțumești pe cineva — ce ai nevoie tu, pentru tine.

## 3. Ce limită este necesară?

Nu ca pedeapsă pentru celălalt. Ca protecție pentru tine. O limită spune: acesta este spațiul în care pot rămâne în contact cu mine. Dincolo de el, mă pierd.

 **Revenirea la tine nu începe cu decizii perfecte.** Începe cu adevăr intern spus clar.

## Exercițiu — completează:

Ce simt?	_____
Ce am nevoie?	_____
Ce limită este necesară?	_____
Ce mă tem că se va întâmpla dacă pun limita?	_____
Ce aleg să testez, chiar dacă îmi este greu?	_____

# Scripturi de limite fără explicații lungi

O limită bună nu este o confesiune. Este o informație clară. Nu ai nevoie să îți justifici limita cu o poveste lungă despre trauma ta, despre oboseala ta sau despre contextul relațional. Cu cât explici mai mult, cu atât oferi mai mult teren pentru negociere sau invalidare.

Oamenii care au funcționat mult timp pe people pleasing și fawn response au tendința să supraexplice limitele. Există o credință implicită: dacă celălalt înțelege suficient de bine de ce pun limita, va accepta-o. Nu funcționează. Limitele nu cer aprobare. Cer claritate.

**Script central.** „Înțeleg că ai perspectiva ta. Eu îți spun ce este acceptabil pentru mine.”

## Reformulări practice

În loc de	Spune
Îmi pare rău, poate exagerez, dar m-a deranjat...	Nu sunt disponibil pentru conversația asta acum.
Nu vreau să te superi, dar am nevoie de ceva...	Am nevoie să vorbim fără ironie.
Poate sunt eu sensibil, dar nu mă simt bine...	Nu accept să fie ridicat tonul la mine.
Nu știu dacă am dreptul să cer asta...	Revin când pot discuta calm.
Încerc să fiu înțelegător, dar e greu...	Am nevoie de claritate, nu de ambiguitate.
Nu vreau să fac scandal, dar nu mai pot...	Nu pot continua în forma asta.

## Exercițiu practic — completează:

<b>O limită pe care trebuie să o pun:</b>	_____
<b>Textul exact pe care îl pot spune:</b>	_____
<b>Ce nu mai explic excesiv:</b>	_____

# Când apare vinovăția după limită

Vinovăția nu înseamnă automat că ai greșit. Uneori înseamnă că ai ieșit dintr-un rol vechi. Dacă ai funcționat mult timp ca persoana care salvează, explică, liniștește și este disponibilă peste capacitate, punerea unei limite va declanșa un semnal de alarmă intern. Creierul tău va interpreta asta ca pericol — nu pentru că limita este greșită, ci pentru că este nouă.

Vinovăția după limită este predictibilă. Este parte din proces. Nu este un semn că trebuie să retragi limita. Este un semn că ieși dintr-un tipar vechi și că sistemul nervos rezistă. Dă-i timp. Nu repara imediat. Nu te justifică. Nu te întoarce în auto-abandon ca să scapi de disconfort.

**Întrebare de realitate.** Am făcut ceva greșit sau doar am făcut ceva nou?

## Vinovăția poate apărea când:

- Nu mai salvezi pe cineva care poate funcționa singur
- Nu mai explici la infinit decizia ta
- Nu mai răspunzi imediat
- Nu mai ești disponibil peste limită
- Nu mai liniștești pe toată lumea
- Nu mai alegi relația împotriva ta

## Exercițiu — completează:

<b>Când pun o limită, vinovăția îmi spune:</b>	_____
<b>Realitatea este:</b>	_____
<b>Ce pot face fără să mă întorc în auto-abandon:</b>	_____

## Mini-protocol pentru momentul de vinovăție:

1

### Pauză 90 de secunde

Nu reacționa imediat. Dă corpului timp să proceseze.

2

### Observ corpul

Unde simt vinovăția fizic? Ce senzație este? Numește-o fără să o judeci.

3

### Nu repar imediat

Nu te grăbi să calmezi emoția celuilalt. Lasă limita să stea.


4

### Caută sprijin sigur

Dacă te activezi puternic, caută o persoană sigură, un terapeut sau o comunitate de sprijin.

# Plan de întoarcere la tine în 7 zile

Nu îți reconstruiești relația cu tine printr-o decizie mare. O reconstruiești prin acțiuni mici, repetate. Cele 7 practici de mai jos nu sunt exerciții de performanță. Sunt puncte de observație. Scopul nu este să le faci perfect — este să le faci conștient.


 **Regula celor 7 zile.** Nu cauți transformare totală. Cauți dovezi mici că poți rămâne în contact cu tine.

## Planul de practică

Ziua	Practica zilei	Ce observ
1	Observ unde spun da automat, fără să mă gândesc	_____
2	Notez un semnal corporal pe care l-am ignorat	_____
3	Spun o nevoie simplă, fără să o justific excesiv	_____
4	Pun o limită mică într-o situație concretă	_____
5	Nu explic excesiv o decizie pe care o iau	_____
6	Aleg o acțiune care mă include și pe mine, nu doar pe celălalt	_____
7	Scriu ce s-a schimbat în corp, claritate și nivelul de vinovăție	_____

## Reflecție de final de săptămână — completează:

Ce a fost cel mai dificil?	_____
Ce dovadă mică am despre întoarcerea la mine?	_____
Ce continui săptămâna viitoare?	_____

 Dacă ai nevoie de practică ghidată, nu doar de informație, intră în **Comunitatea Metamorfoza** ©. Practici săptămânale, ritm și suport în comunitate.  
[→ Intră în comunitate](#)


# Când ai nevoie de ajutor

Nu trebuie să aștepti să te pierzi complet ca să ceri sprijin. Lucrul individual cu un psihoterapeut nu este o soluție de urgență. Este un spațiu de lucru în care poți privi tiparele tale relaționale cu claritate, fără judecată și fără necesitatea de a fi funcțional în același timp în care procesezi.

Workbook-ul pe care îl ai în mână este un punct de pornire. El te ajută să observi, să numești, să articulezi. Dar observarea singură nu schimbă tiparele profunde de atașament. Schimbarea vine din experiența repetată a unei relații sigure — fie aceea cu un terapeut, fie cea construită treptat cu tine însuți, cu sprijin adecvat.

## Ai nevoie de ajutor dacă:

- Te simți blocat într-o relație care te destabilizează constant
- Îți este frică să pui limite sau să spui ce simți
- Confunzi intensitatea cu iubirea în mod repetat
- Ai anxietate puternică atunci când celălalt se retrage
- Te simți vinovat când alegi pentru tine
- Ai istoric de relații toxice și repeți tiparele
- Nu mai știi ce este real pentru tine
- Ai atacuri de panică, insomnie, plâns des sau epuizare
- Simți că nu poți ieși singur din tipar

 **Siguranța este prioritară.** Dacă există violență, amenințări, control, stalking sau risc pentru tine ori pentru copii, caută sprijin specializat. Nu folosi acest workbook ca să negociezi cu o persoană abuzivă. Dacă ești în pericol, sună la **112**.

# Ce faci mai departe

Alege ruta potrivită, nu ruta perfectă. Nu există o singură cale corectă. Există calea care se potrivește cu ceea ce ai nevoie acum. Unii oameni au nevoie de ritm și de practică ghidată, nu de informație suplimentară. Alții au nevoie de un spațiu individual, 1:1, în care să lucreze concret pe relația lor, pe tiparele lor de atașament și pe istoricul lor relațional.

## Alege ruta ta

Dacă vrei practică și ritm	Dacă vrei lucru individual
Comunitatea Metamorfoza©	Ședință 1:1, 50 min
Practici ghidate săptămânal	Online sau cabinet, București
Reglare somatică, respirație, meditații	Lucru pe relația ta concretă
Workshopuri și materiale	Atașament, limite, auto-abandon
Lucru constant, nu doar consum	Anxietate relațională, burnout
Ritm și suport în comunitate	Programarea se confirmă după plată

**i** **Masterclass / webinar recomandat.** Dacă vrei să înțelegi mecanismul complet al auto-abandonului, atașamentului și relațiilor în care te pierzi, urmărește masterclass-ul despre auto-abandon în relații.

[Intră în Comunitatea Metamorfoz...](#)

[Vezi ședințele individ...](#)

[Programează direct o ședi...](#)

# Fișa finală

Răspunde scurt. Scopul este claritate, nu eseu. Această fișă este un punct de orientare, nu o evaluare. Nu există răspunsuri corecte. Există doar răspunsuri oneste.

## Completează — scurt și direct:

Cel mai clar semn că mă abandonez pe mine:	_____
Tiparul meu de atașament cel mai activ:	_____
Cea mai mare frică relațională:	_____
Limita pe care o pun săptămâna asta:	_____
Nevoia pe care nu o mai negociez:	_____
Micro-abandonul pe care îl opresc:	_____
Primul pas de întoarcere la mine:	_____

## Surse de orientare

Attachment theory: **John Bowlby, Mary Ainsworth**. Literatură clinică despre atașament adult, reglare emoțională, people pleasing, răspunsuri de supraviețuire și traumă relațională. Materialul este rescris original, în limba română, pentru uz psihoeducațional.

- ✔ Dacă ai nevoie de practică ghidată, intră în **Comunitatea Metamorfoza** ©. Dacă ai nevoie de claritate individuală, poți lucra 1:1 cu Laura.

[Intră în Comunitatea Metamorfoz...](#)

[Vezi ședințele individ...](#)

[Programează direct o ședi...](#)